



Tauchmotorpumpe GTF mit Edelstahl- Teleskopschiene



- kompakte Bauweise
- verschleissfreies Edelstahl-Teleskop
- kein Aufstecken von schweren Verlängerungen
- stufenloses Rühren in jeder Grubentiefe bis maximal 5,6 m
- einzigartiges Reiss- und Zerkleinerungswerk
- maximale Mobilität durch stabiles Dreirad-Gestell
- individuelle Einstellung der Bedienungshebelhöhe
- geeignet für Landwirte mit einem oder mehreren Gülle-silos, für Gemeinschaften oder für Lohnunternehmer
- Edelstahl-Teleskopschiene für stufenlose Tiefenverstellung
- Verlängerungen für Betätigungsgestänge
- Dreirad-Fahrgestell verzinkt mit Feststellbremse
- Rührwerk 360° drehbar
- Sicherheitsseilwinde
- Spurverstellung durch Steckwellen (Sonderzubehör)
- Grubenöffnung Ø 82 cm oder 50 x 75 cm

Qualität setzt sich durch!

Tauchmotorpumpe GTF mit Edelstahl- Teleskopschiene



Spurverstellung mit Steckwelle (maximal 1,10 m) (Sonderzubehör)




Feststellbremse



Wagenheber als Hilfe zur Spurverstellung (Sonderzubehör)




verlängerbares Betätigungsgestänge




Rührdüse mit Strahlstabilisatoren, 45° nach oben und unten verstellbar (Sonderzubehör)



Edelstahl-Teleskopschiene (im Bild: drei Teleskopschienen für Grubentiefe 4,30)



Drehkranz 360° drehbar mit Betätigungshebel



Schneckenflügel mit aufgepanzerten Widiakanten und Einströmdüse



Pumpe ausgefahren in Pumpstellung

TECHNISCHE DATEN

Pumpe:

- Drehstrommotor mit eingebauten Thermokontakten
- 400 V, 1500 Upm, 50 Hz
- Dichtungssonde
- Sterndreieck-Wendeschalter
- Thermoüberwachung
- Elektronische Dichtheitskontrolle
- CEE-Gerätestecker 32 A
- Kabel 8 m
- Betätigungsgestänge für Dreiwegehahn und Rührdüse
- Dreiwegehahn mit Auslaufmöglichkeit zum Umschalten zwischen Rühren und Pumpen
- Rührdüse – in der Neigung verstellbar (Sonderzubehör) – mit Strahlstabilisatoren

Leistungsklassen:

- 7,5 kW / 10 PS: 4.800 l/min – 1,3 bar
- 11 kW / 15 PS: 5.100 l/min – 1,8 bar
- 15 kW / 20 PS: 5.700 l/min – 2,0 bar
- 3 Edelstahl-Teleskopschienen bis Grubentiefe 4,3 m
- 4 Edelstahl-Teleskopschienen bis Grubentiefe 5,6 m

Franz Eisele u. Söhne GmbH u. Co.KG
Pumpen- und Maschinenfabrik

Postfach 12 52 • 72481 Sigmaringen
Hauptstraße 4 • 72488 Sigmaringen-Laiz
Telefon 07571 /1 09-0 • Fax 07571 /1 09 88
info@eisele.de • www.eisele.de

Fachhändler: